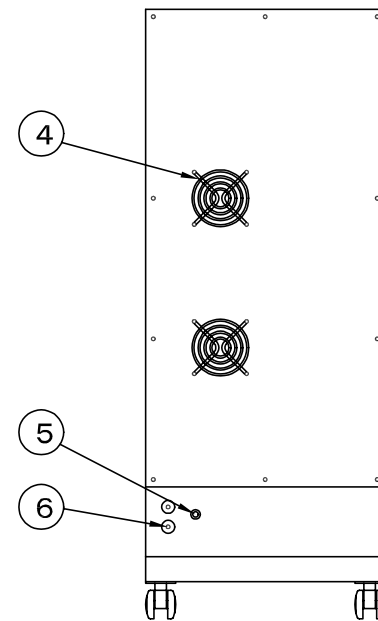
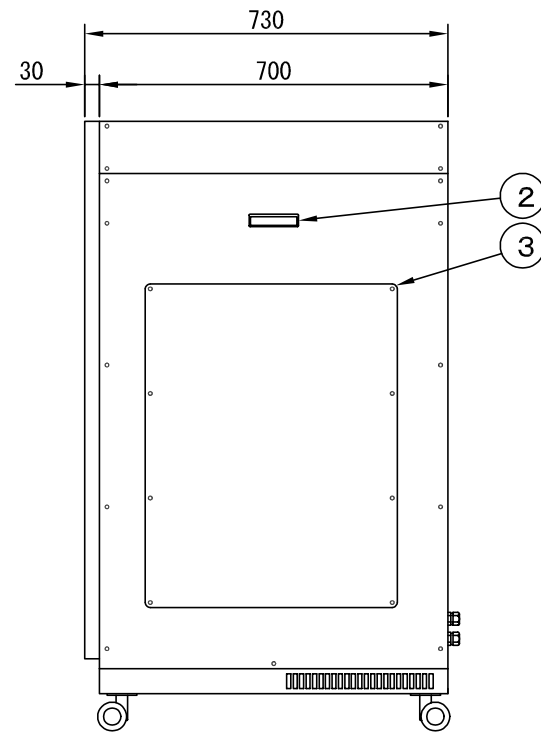
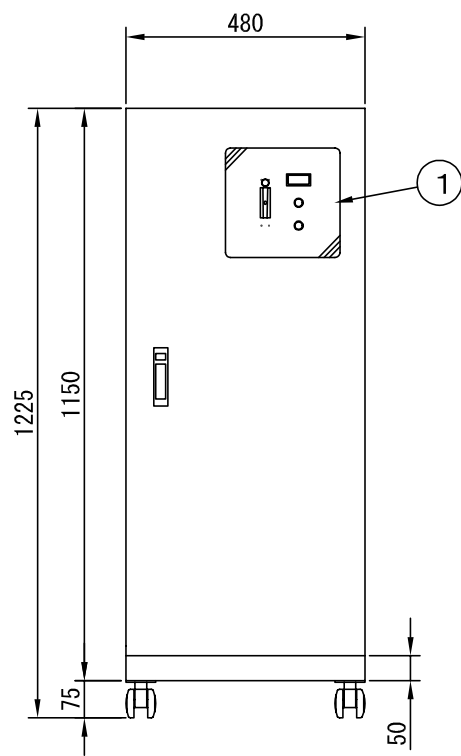
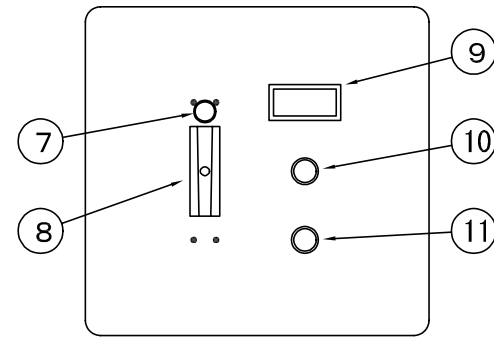


操作部



20			
19			
18			
17			
16			
15			
14			
13			
12			
11	装置異常/リセット		
10	運転/停止スイッチ		
9	酸素濃度表示器		
8	窒素ガス流量計		
7	流量調節弁		
6	ケーブル孔		
5	窒素ガス出口	Rc1/4	
4	排気ファン		
3	メンテナンス口		
2	取手		
1	操作部		
符号	記号	名称	備考

△				品名	窒素ガス発生装置
△					NPK-07
△					外形図
△					
	年月日	訂正・記事			
	尺度: 1/15 単位:mm 第三角投影法			2006/04/17	
承認	検図	設計	製図	図番	

アネスト岩田 株式会社