

# 調色用ブース

## SBB-06

この取扱説明書に示された警告事項および注意事項は必ず守ってください。  
 使用時に不用意に塗料が噴出したり、有機溶剤の吸引により重大な身体上の障害を起こすことがあります。  
 ▲印付きの下記マークは、安全上、特に重要な項目ですので、必ずお守りください。

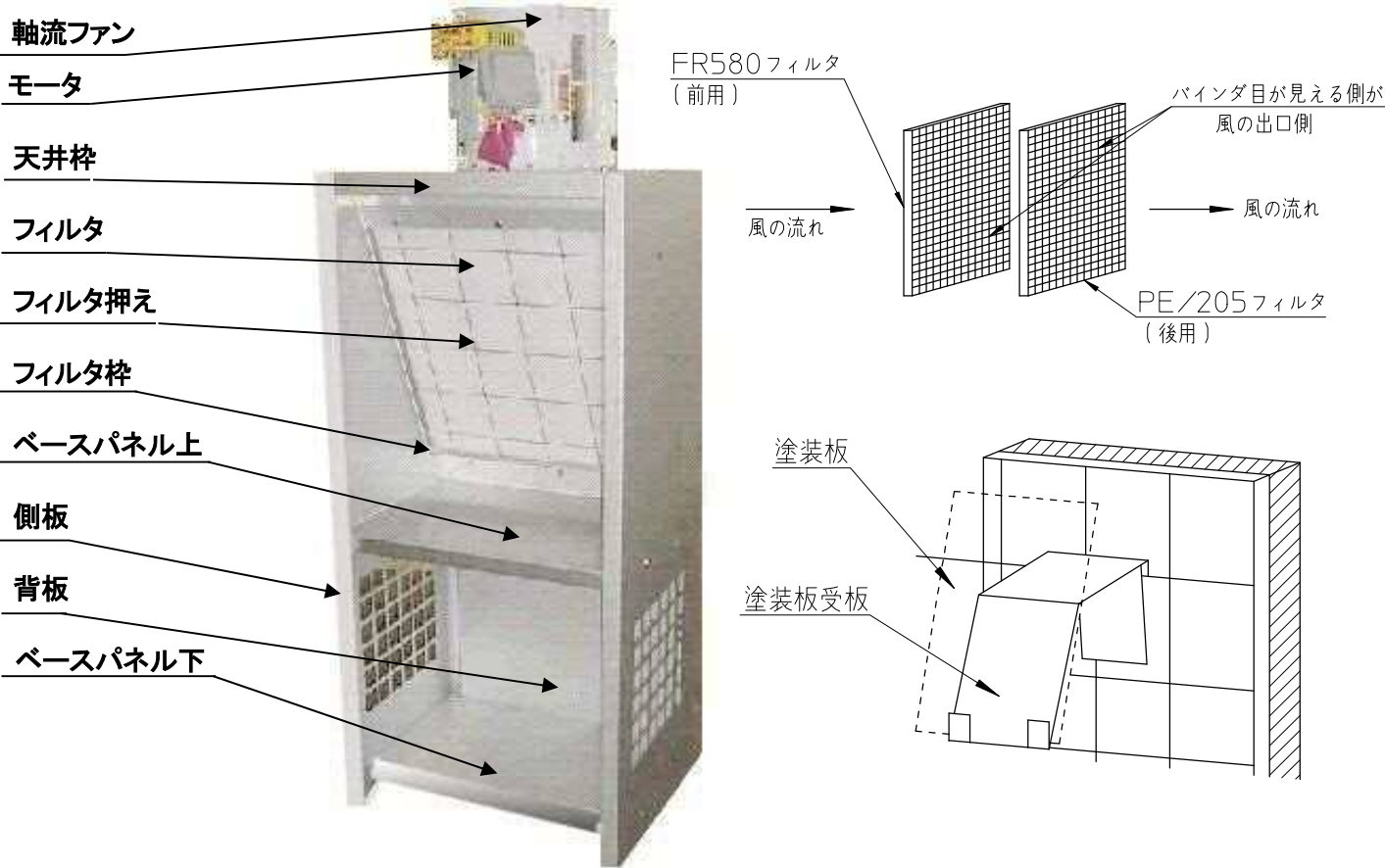
<b>警告</b>	警告内容を怠った場合、人が死亡又は重傷を負う可能性が想定されることを示します。
<b>注意</b>	注意内容を怠った場合、人が傷害を負う可能性、又は物的損害の発生する可能性が想定されることを示します。
<b>重要</b>	この記号は、機械の性能や機能を十分に発揮してお使いいただくために守っていただきたい内容を示しています。

### 主要






項目	内容
1) 有効間口	W=600mm、奥行 L=540mm、高さ H=1840mm(ファン含む)
2) 排気ファン	DBPO 3M2-3 φ300ランナー引出し型 17m <sup>3</sup> /min-100Pa
3) 排気ファン用モータ	3相200V、4P、0.2kW 安全増防爆形
4) 制御風速	0.4m/s
5) 平均風速	0.6m/s
6) 排気風量	17m <sup>3</sup> /min
7) フィルタ	フレドニアエアフィルタ ①FR580(前用) ②PE/205(後用)

注)スイッチ配線は含んでおりませんので危険場所の種類によって、普通、安全増防爆形、または、耐圧防爆形に区別されます。装置に適合する仕様で施行してください。

## 部品名称



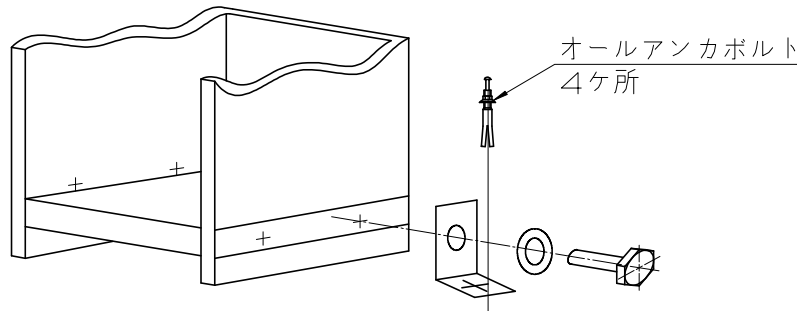
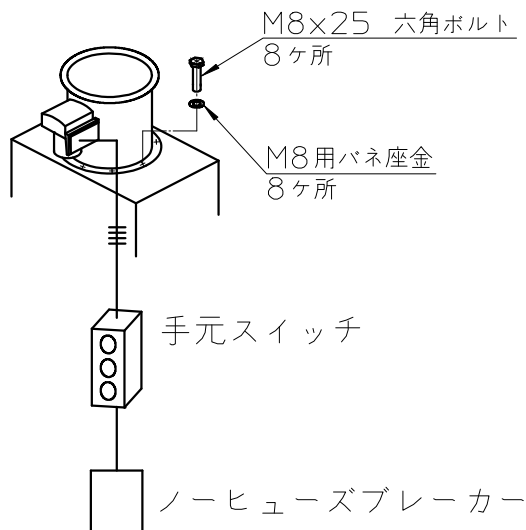
## ■安全にご使用頂くための警告事項

 <span style="font-size: 24pt; font-weight: bold;">警告</span>	
<div style="border: 1px solid black; padding: 2px; margin-bottom: 5px; text-align: center;">火災</div> <ol style="list-style-type: none"> <li>1. 吹き付け作業場は、火気厳禁です。 ・塗料は引火性があり火災の危険性があります。 ・たばこ、点火、電気機器等、引火の恐れがあるものは必ず避けた所でご使用ください。</li> <li>2. 軸流ファンと配線スイッチを使用する等、確実にアースを接続してください。 アースが不十分ですと、静電気のスパークによる火災の危険性があります。</li> </ol>	 
<div style="border: 1px solid black; padding: 2px; margin-bottom: 5px; text-align: center;">機器誤用</div> <ol style="list-style-type: none"> <li>1. 前用フィルタと後用フィルタの前後を間違えないようにセットしてください。 また、各フィルタの前後も間違わないようにセットしてください。 フィルタの目詰りが早くなります。</li> </ol>	
<div style="border: 1px solid black; padding: 2px; margin-bottom: 5px; text-align: center;">人体保護</div> <ol style="list-style-type: none"> <li>1. 吹き付け作業は、塗装ブース等を使用し、換気の良いところで使用してください。 換気が不十分ですと有機溶剤中毒や引火の危険が増えます。</li> <li>2. フィルタが目詰りして、オーバースプレミストがフードから吹き出したら、フィルタを交換してください。 有機溶剤中毒の原因となります。</li> </ol>	 
<div style="border: 1px solid black; padding: 2px; margin-bottom: 5px; text-align: center;">その他</div> <ol style="list-style-type: none"> <li>1. 製品の改造はしないでください。 十分な性能が発揮できないばかりか、故障の原因となります。</li> <li>2. 本装置は、局所排気のため、排気ダクトの取付が必要です。また排気口の高さは屋根上1.5mです。</li> </ol>	

## ■接続方法

### 作業

1. 本体は所定の場所にセットしてください。
2. ファンを本体に載せてボルト止めをしてください。
3. 四コーナーは、オールアンカーボルトを止めてください。
4. スイッチ、配線の施行をしてください。



# ■保証と修理サービス

## 1 保証について

### 保証書(保証規定)

お買上げの商品を本取扱説明書にしたがって、正常のご使用状態で万一故障が起きました時は、本保証書の記載内容により無償修理いたします。

形式	SBB-06	品名	調色用ブース
お客様	御社名		
	お名前		
	ご住所 〒□□□-□□□□		
	TEL( ) -	FAX( ) -	
保証期間	お買上げ日 平成 年 月 日 から 「1年間」を保証期間とします。		
販売店	販売店名		
	住所 〒□□□-□□□□		
	TEL( ) -	FAX( ) -	

#### ◇ 無償保証を受けるための条件および手続き

- (1) 本保証書をご提示の上、お買上げの販売店、または弊社支店・営業所・サービス店にご依頼ください。
- (2) 本保証書は日本国内においてのみ有効です。  
This warranty is valid only in Japan

#### ◇ 次の場合は保証期間内でもお客様のご負担(有償)になります。

- (1) 本保証書のご提示がない場合。
- (2) 本保証書にお名前、お買上げ日、販売店名の記載がない場合あるいは字句等を書換えられている場合。
- (3) 取扱上の不注意・取扱説明書の記載事項を守られなかったことによる故障および損傷。
- (4) 消耗品の交換・修理。
- (5) 指定外の動力源(電圧、周波数、燃料他)、又は天災、地変(火災、地震、水害、塩害、落雷、公害など)による故障および損傷。
- (6) 純正部品以外の部品が使用されている場合。
- (7) 弊社指定の修理店以外による修理がなされている場合。

#### ◇ 法的責任

本保証書は本書に明示した期間、条件のもとにおいて、無償修理をお約束できるものです。

従って、本保証書によってお客様の法律上の権利を制限するものではありませんので、保証期間経過後の修理等、またご不明の点はお買上げの販売店または弊社支店・営業所までお問い合わせください。

#### ◇ 保証書の保管

- 「保証書」は、内容をよくお読みになったうえで、「お客様のお名前・ご住所」、「お買上げ日」、「販売店」など、必要事項については、誠に恐縮ですがお客様でご記入して頂き、納品書とともに大切に保管して下さるようお願いいたします。
- 本保証書は紛失されても再発行致しませんので、大切に保管してください。

## 2 修理とサービスについて

修理を依頼されるときには


- 修理にはお買上げの販売店または弊社支店・営業所にご相談ください。  
この時お買上げの商品の形式名、およびお買上げの時期をお知らせください。
- 保証期間経過後の修理は、修理により機能が維持できる場合、お客様のご要望により有料にて修理いたします。
- 詳しくはお買上げの販売店にご相談ください。また、その他ご不明な点はお近くの弊社支店・営業所、サービス会社へお気軽にお問い合わせください。

- ◇ 製品に関するお問い合わせ、ご意見・ご希望などございましたら、弊社技術相談室まで御連絡ください。


#### お問い合わせ先

##### ➤ 電話でのお問い合わせ

・スプレーガン、静電塗装機、塗料供給装置、液圧機器、塗装ブース、自動塗装装置、塗装プラント、塗装ロボット、環境装置に関するお問い合わせ

 **0800-100-1926**

・その他、上記以外に関するお問い合わせ

 **0120-917-144**

受付時間： 9:00~12:00/13:00~17:00

但し、土日・祝日・弊社指定休日を除く。

##### ➤ メールでのお問い合わせ

<http://www.anest-iwata.co.jp>

 **アネスト岩田株式会社**  
〒223-8501 横浜市港北区新吉田町 3176

No.1428-03

コードNo.00866630