

# 取扱説明書

## ■加圧コンテナ PC-19B

この度はPC-19B加圧コンテナをお買い上げ頂きましてまことにありがとうございます。  
この製品は、W-2001、W-2003形スプレーガン用の加圧コンテナです。  
操作方法や機能を正しくご理解いただくため、本書はもちろん、『W-2001、W-2003形スプレーガン取扱説明書』を必ずお読みになり、重要な警告、注意事項及び取扱方法を十分に理解された方が使用してください。  
正しい取扱方法にてご使用いただけない場合、身体上に重大な傷害を及ぼしたり、火災・爆発などの災害を起こす可能性があります。  
取扱説明書以外の取扱を致しますと、保証の対象となりませんので十分注意願います。



この取扱説明書は、すぐに確認できる場所に大切に保管してください。

### ■仕様

形式	PC-19B
適用スプレーガン	W-2001、W-2003用
最高使用圧力	0.49MPa
使用可能温度範囲	5~40℃
容積	1000ml
質量	700g
接続ジョイント	M16(オネジ)
付属品	取扱説明書(本書)

# 警告

この表示は警告内容を怠った場合、使用者が死亡又は重傷を負う可能性があることを示します。



## 塗料・溶剤に注意

- ・塗装作業中は、保護具を着用してください。  
塗料や溶剤が目に入ったり吸い込んだりするため、非常に危険です。
- ・1.1.1トリクロルエタン、メチレンクロライドなどハロゲン炭化水素系の液体は使用しないでください。  
アルミニウム、亜鉛部品と化学反応し、爆発により死、または重傷を負う可能性があります。  
※特殊な塗料・溶剤を使用する上での適合性判断のため、製品に使用されている部品の材料リストが必要な場合は提供いたします。

## 換気に注意

- ・換気のよい場所で使用してください。  
換気の不十分な狭い場所で使用すると塗料や溶剤により有機溶剤により有機溶剤中毒を起こします。
- ・作業中、異常を感じたら直ちに医師による治療を受けてください。

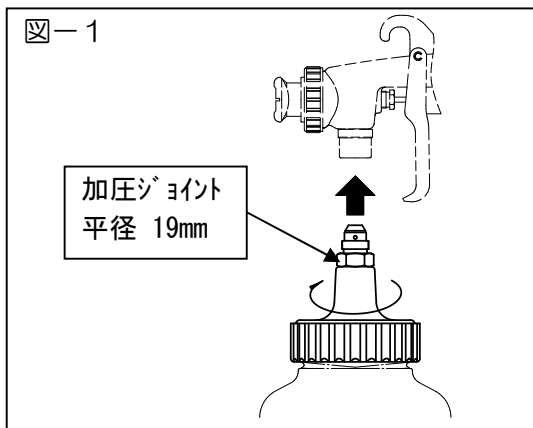
## 火災に注意

- ・火気のある場所では絶対に使用しないでください。特に次の物は着火源となる可能性があり非常に危険です。
  - ・たばこ等の裸火
  - ・ストーブ、ランプ、及びヒーター等の電気用品

## 破裂に注意

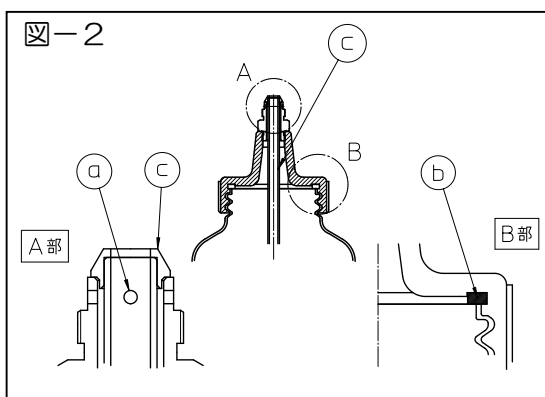
- ・最高使用圧力の仕様範囲内で使用してください。  
ユニットが破損し、非常に危険です。
- ・外観に傷が付いたり、折れ曲がったり、つぶれたりしている部品は絶対に使用しないでください。製品が破損し、非常に危険です。

## 1. 使用方法



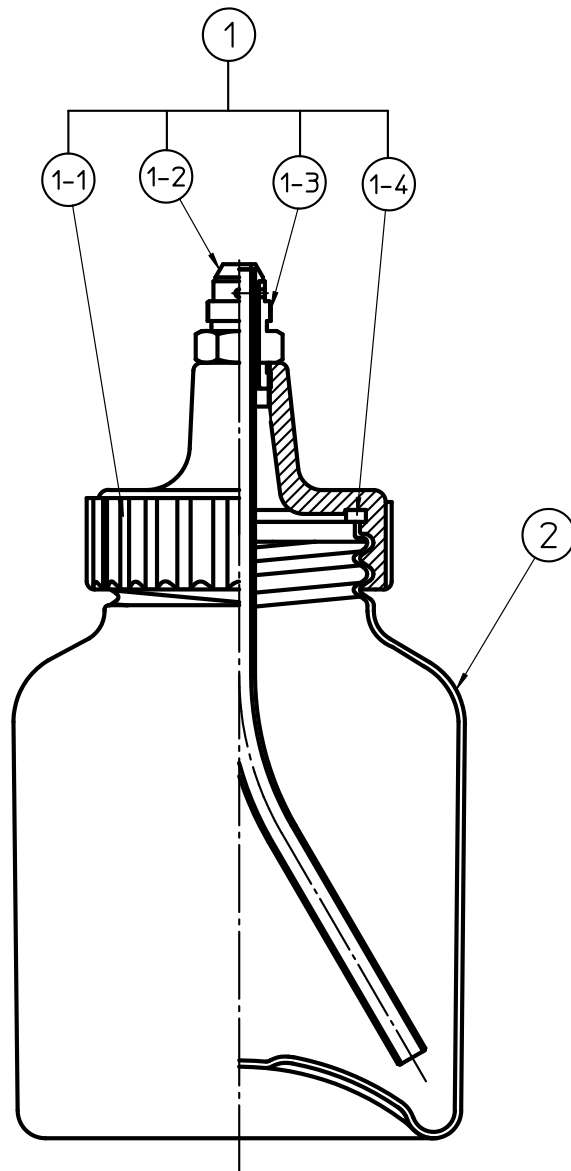
- ① 図-1を参照し、加圧コンテナとスプレーガンを接続します。  
加圧ジョイントにスパナをかけ、しっかりと締付けてください。
- ② 蓋セットから容器のみを外し、十分に攪拌された液体を充填します。
- ③ 蓋セットに容器をセットします。  
この時、蓋セット内に蓋パッキン(No.1-4)がセットされていることを確認してください。
- ④ W-2001,W-2003 形スプレーガンの取扱説明書を参照し、吹付作業を行ってください。

## 2. 洗浄方法



- ① 蓋セットから容器を外し、中の液体を全て排出した後、容器を洗浄します。
- ② スプレーガンから蓋セットを取り外し、蓋セットを洗浄します。特に次の箇所は液体残り、カス等を、十分除去してください(図-2 参照)。
  - a) 加圧ジョイントのねじ部、小孔(4-φ2)
  - b) 蓋パッキンおよび蓋パッキン溝
  - c) 吸上管セットの管内部、シート部

### ■ 3. 部品構成



No.	品名	個数
1	蓋セット	1
1-1	蓋	1
*1-2	吸上管セット	1
1-3	加圧ジョイント	1
*1-4	蓋パッキン	1
2	容器	1

\*印は消耗品

### ■ 4. 保守・点検

#### 4-1 毎日の点検

- ・蓋パッキンに変形、破損及び著しい汚れがないかチェックしてください。  
変形、破損があった場合は蓋パッキンの交換が必要です。
- ・吸上管シート部に変形、キズがないかチェックしてください。  
変形、キズがあった場合は吸上管セットの交換が必要です。
- ・加圧ジョイントの小孔(図-2参照)のつまりがないかチェックしてください。  
つまりがあった場合は、つまようじ等、柔らかいものでつまりを除去してください。

#### 4-2 6ヶ月毎の点検

- ・容器に変形、破損がないかチェックしてください。  
変形や破損がある容器は絶対に使用せず、ただちに交換してください。
- ・日常の使用時に、液漏れや、「シュー」という空気漏れがないかチェックしてください。  
液漏れや空気漏れがある場合は、上記の全ての項目を点検し、異常がなければ蓋をしっかりと締め直してください。

## 保証と修理サービス


- ・保証期間は、お買いあげの日から6ヶ月です。
- ・万一、故障の場合は、お買いあげの販売店又は当社支店・営業所・サービス会社にご連絡ください。  
保証期間中は、無償修理いたします。
- ・本製品の故障または不具合に伴う生産補償、営業補償など二次損失に対する補償は致しませんのでご了承願います。
- ・次の場合は保証期間内でもお客様のご負担(有償)になります。
  - ・取扱説明書の注意事項を守られなかったことによる故障および損傷
  - ・お客様の取扱上の不注意による故障および損傷
  - ・消耗品の交換・修理
  - ・天災、地変、火災、地震、水害、塩害、落雷、公害などによる故障および損傷
  - ・純正部品以外の部品が使用されている場合
  - ・指定の修理店以外による修理がなされている場合
- ・保証は日本国内においてのみ有効です。 This warranty is valid only in Japan
- ・修理はお買い上げの販売店または当社支店・営業所・サービス会社にご相談ください。  
このとき、お買い上げの商品の形式名およびお買い上げの時期をお知らせください。
- ・保証期間経過後の修理は、修理により機能が維持できる場合、お客様のご要望により有料にて修理いたします。

各種お問い合わせ先は変更する場合がございますので、最新のお問い合わせ先につきましては当社ホームページをご覧ください。 アネスト岩田ホームページ <http://www.anest-iwata.co.jp>


### お問い合わせ先

#### ➤ 電話でのお問い合わせ

- ・スプレーガン、静電塗装機、塗料供給装置、液圧機器、  
塗装ブース、自動塗装装置、塗装プラント、塗装ロボット、  
環境装置に関するお問い合わせ

 **0800-100-1926**

- ・その他、上記以外に関するお問い合わせ

 **0120-917-144**

受付時間： 9:00～12:00/13:00～17:00

但し、土日・祝日・弊社指定休日を除く。

#### ➤ メールでのお問い合わせ

<http://www.anest-iwata.co.jp>

 **アネスト岩田株式会社**

〒223-8501 横浜市港北区新吉田町 3176

取説 No.1125-4  
コード No. 04093160